











WAS? Maßnahmen		WANN? Häufigkeit	WOMIT? Präparat   Produkt    Konz.    EWZ			WIE? Durchführung
	Händereinigung	Nach Toilettenbesuch, Naseputzen. Bei Verschmutzung.	<b>Baktolin</b> - waschen -	gebr.-fertig		Hände mit Wasser anfeuchten, Produkt entnehmen und aufschäumen. Anschließend Hände gründlich abspülen und mit Einmalhandtuch trocknen.
	Hygienische Händedesinfektion	Nach pflegerischen und vor therapeutischen Maßnahmen. Bei tatsächlicher wie fraglicher Kontamination der Hände mit erregerehaltigen Materialien. Auch bei Benutzung von Handschuhen!	<b>Sterillium</b> - einreiben -	gebr.-fertig	30 Sek.	Präparat in die hohlen, trockenen Hände geben und gemäß Standard-Einreibemethode (EN 1500) über die gesamte Einwirkzeit hinweg bis zu den Handgelenken kräftig einreiben. Hände über die gesamte Einwirkzeit feucht halten.
	Spezieller Hautschutz	Vor einer die Haut belastenden Tätigkeit. Hautschutzprodukte sind kein Ersatz für Schutzhandschuhe!	<b>Baktolan protect</b> - einreiben -	gebr.-fertig		Produkt aus Spender oder Tube entnehmen und gründlich in die sauberen, trockenen Hände einreiben. Dabei mit dem Handrücken beginnen und besonders auf Fingerzwischenräume und Nagelbetten achten.
	Behandlungsliegen	Nach jedem Patientenwechsel.	<b>Bacillo 30 Foam</b> - sprühen   wischen -	gebr.-fertig	5 Min.	Alle Flächen sind mit einem mit Desinfektionsmittel angefeuchteten, sauberen Tuch abzuwischen. Gleichmäßig benetzen. Nicht nachtrocknen.
			<b>X-Wipes mit Bacillo 30 Foam</b> - wischen -			Alle Flächen sind mit den getränkten Einmalvliesstüchern abzuwischen. Gleichmäßig benetzen. Nicht nachtrocknen.
	Arbeitsflächen Inventar	Täglich und bei Bedarf.	<b>Mikrobac forte</b> - wischen -	0,5 %	1 Std.	Alle Flächen sind mit einem mit Desinfektionsmittel angefeuchteten, sauberen Tuch abzuwischen. Gleichmäßig benetzen. Nicht nachtrocknen.
	Aufbereitung von Dosier- und Spenderpumpen sowie des Spendergehäuses	Bei jedem Flaschenwechsel.	Warmes Wasser			Zum Entfernen von Produktresten mit angefeuchtetem Einmaltuch abwischen und durchspülen. Gehäuse teil am Pumpenauslauf besonders beachten.
			<b>Bacillo AF</b> - wischen   spülen -	gebr.-fertig	5 Min.	Desinfektionsmittel durchspülen, einwirken lassen und Pumpe anschließend leer pumpen. Nicht nachwischen. Nach Trocknen einsetzen oder staubfrei lagern. Gehäuse mit Einmaltuch abwischen, unzugängliche Flächen einsprühen.
	Instrumente Zubehör Inhalationsgerät	Unmittelbar nach Gebrauch.	<b>Korsolex extra</b> - einlegen -	1,5 %	1 Std.	In Lösung vollständig ohne Luftblasen einlegen. Standzeit der Lösung beachten.
	Blutdruckmanschetten / Stethoskope	Bei Bedarf. Bei Patientenwechsel.	<b>Bacillo AF</b> - sprühen   wischen -	gebr.-fertig	5 Min.	Mit einem mit Desinfektionsmittel befeuchteten Einmaltuch die Flächen abwischen. Vollständig benetzen, nicht nachwischen. Unzugängliche Flächen einsprühen.
	Waschbecken Toiletten	Täglich und bei Bedarf.	<b>Baccalin</b> - wischen -	2,5 %	1 Std.	Von außen und innen gründlich mit einem mit Desinfektionsmittel angefeuchteten Tuch auswischen. Dabei immer von außen nach innen arbeiten.
	Fußboden	Täglich.	<b>Mikrobac forte</b> - wischen -	0,5 %	1 Std.	Fußboden nass wischen. Auf vollständige Benetzung achten. Mit trockenem Wischbezug nachwischen und auf trocknen lassen.

Die BGR 250, TRBA 250 und die RKI-Richtlinie müssen berücksichtigt werden.